

Муниципальное дошкольное образовательное учреждение  
Детский сад «Карусель»  
(МДОУ «Карусель»)  
Педагогические рекомендации для родителей и педагогов

# Логопедический массаж

Составитель:  
воспитатель группы компенсирующей направленности  
Маслова Татьяна Александровна

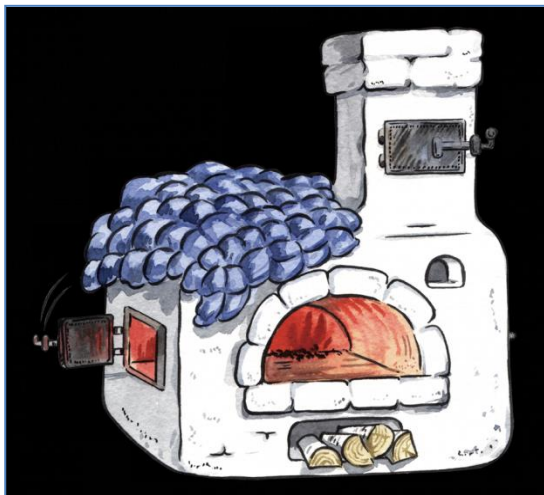
- ❖ *Перед занятием дети должны вымыть руки.*
- ❖ *Время проведения 3-5 мин.*
- ❖ *Массаж сопровождаем показом и одновременно произносим потешки.*

# ПЕЧКА

Ручки растираем и разогреваем – потереть ладошки,

похлопать.

И лицо теплом своим мы умываем – ладошками проводят по лицу сверху вниз.



Грабелями я сгребаю,  
плохие мысли отгоняю



– граблеобразные движения  
от середины лба к вискам.



**УШКИ**

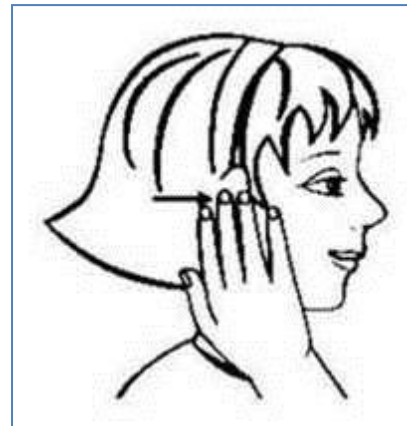
Ушки растираем вверх и вниз  
мы быстро

Их вперед сгибаем,  
тянем вниз за мочки



- *растирающие движения  
ушек вверх-вниз*

- *нагибание ушных раковин  
кпереди, оттягивание вниз*



**СОЛНЫШКИ**

И потом уходим пальцами на щеки – ставим пальцы или кулачки на щеки и делаем

Щеки разминаем,  
чтобы надувались

вращательные движения по  
часовой или против часовой стрелки



# ПИРОЖКИ

Губки разминаем, чтобы улыбались  
верхнюю и нижнюю

– *разминаем губки:*



# УТЯТА

Мы теперь утятки – клювики потянем      – *губы в трубочку*  
Разомнем их мягко,                              – *большой и указательный*  
не задев ногтями                                  *пальчики разминают обе губы*





Уголками губ мы щечки поднимаем – пальчики по очереди  
поднимают уголки рта



# КАПЛЯ

А потом от носа вниз к губам стекаем – спиралевидные  
движения по носогубной складке



# ШАРИКИ

Губки пожует мы

– покусать верхнюю и нижнюю губку

Шарики надует

– раздувают щеки



# ЛЫЖИ

И губами вправо – влево потанцуем – пальчики двигают  
верхнюю и нижнюю губу в разные стороны



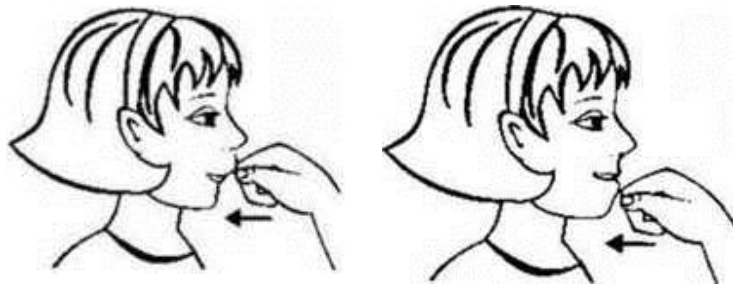
# ТЕННИС

Мы язык за губу заворачиваем – *подвернуть язык под верхнюю губу*

Кулачком по губе поколачиваем – *постучать кулачком по верхней губе*

За другую губу заворачиваем – *подвернуть язык под нижнюю губу*

И другим кулачком поколачиваем – *поколачиваем кулачком по нижней губе*



# КУРОЧКА

Тянем подбородок – *разминаем подбородок с оттягиванием его вниз*

И к ушам щипаем – *пощипываем нижнюю челюсть*

А потом по шейке – *поглаживаем шейку всей ладошкой*

Ручками стекаем *от ключицы к ключице*

